

0.73 0.25 1.55 1.00

D2 - D - 1 TDZ CH





Diagrama de distribuição de carga para o D2-D-1 TDZ CH. A linha horizontal representa o comprimento total de 3,50 metros. As cargas são distribuídas em quatro segmentos: 0,47 metros (primeiro), 0,25 metros (segundo), 1,55 metros (terceiro) e 1,00 metro (quarto). Há uma seta apontando para o início da primeira carga e uma seta apontando para o fim da última carga.



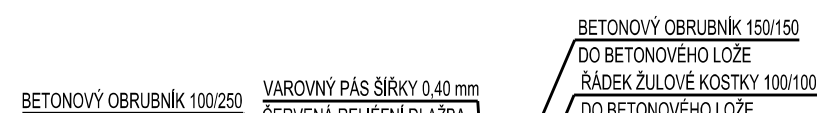
0,53      1,55      1,00

D2 - D-1 TPZ CH



1,00      1,55      1,00

D2-D-1 TDZ O



|                   |                       |
|-------------------|-----------------------|
| VYPRACOVAL:       | ING. JAN PROVAZNÍK    |
| KONTROLOVAL:      | ING. PATRIK DOBRANSKÝ |
| VEDOUCÍ PROJEKTU: | ING. JAN PROVAZNÍK    |
| INVESTOR:         | OBEC HORNÍ BLUDOVICE  |

|                  |                          |
|------------------|--------------------------|
| DATUM:           | 3-2022                   |
| STUPEŇ P.D.:     | DÚR+DSP                  |
| FORMÁT:          | 2xA4                     |
| MĚŘÍTKO:<br>1:50 | Č. VÝKRESU:<br>D.1.1.2.c |